



RENAULT
Passion for life

RENAULT TRAFIC PASSENGER TEHNISKIE DATI

Rādītāji / Motori	dCi 120	dCi 145 Energy	dCi 145 Energy	dCi 170 Energy
Emisijas standarts	Euro 6			
Transmisija				
Pārnesumkārbā	Manuālā	Manuālā	Automatiskā EDC ar dubulto sajūgu	Automatiskā EDC ar dubulto sajūgu
Pārnesumu skaits	6	6	6	6
Stop & Start sistēma	-	•	•	•
Motors				
Tilpums (cm ³)	1,997			
Injekcijas tips	Common Rail ar maināmas ģeometrijas turbokompresoru			
Degvielas tips - tvertnes tilpums (L)	Dīzeļdegviela - 80			
Cilindru skaits	4			
Vārstu skaits	16			
Motora maksimālā jauda kW CEE (ZS) pie apgr./min	88 (120) pie 3.500	107 (145) pie 3.500	107 (145) pie 3.500	125 (170) pie 3.500
Maksimālais motora griezes moments Nm CEE pie apgr./min	320 pie 1.500	350 pie 1.500	350 pie 1.500	380 pie 1.500
Tilpums Adblue tvertnei (l)	20			
Veikspēja				
Maksimālais ātrums (km / h)	165	176	tbc	tbc
Degvielas patēriņš un CO ₂ izmeši	NEDC BT V-Low / V-High	NEDC BT V-Low / V-High	NEDC BT V-Low / V-High	NEDC BT V-Low / V-High
Patēriņš kopā (l / 100 km) *	6,9 / 7,6	6,8 / 7,8	6,9 / 7,8	6,9 / 7,8
CO ₂ emisija (g / km) *	181 / 200	179 / 203	182 / 204	182 / 204
Stūrēšana				
Pagrieziena aplis starp apmalēm (m)	11,84 / 13,17	11,84 / 13,17	11,84 / 13,17	11,84 / 13,17
Bremžu sistēma				
ABS ar AFU un EBV / adaptīvā ESC ar ASR	Standartā	Standartā	Standartā	Standartā
Priekšējās disku bremzes - aizmugurējās disku bremzes Ø /	296/28 - 280/12	296/28 - 280/12	296/28 - 280/12	296/28 - 280/12
Riteņi				
Izmērs riepa / disks	standartā: 215/65 R16	standartā: 215/65 R16	standartā: 215/65 R16	standartā: 215/65 R16
Izmērs riepa / disks	opcija: 215/60 R17	opcija: 215/60 R17	opcija: 215/60 R17	opcija: 215/60 R17

*Dati var mainīties. Degvielas patēriņš un CO₂ izmeši joprojām ir homologācijas procesā.



MŪSA MOTORS RĪGA

K. Ulmaņa gatve 5, Rīga, t. 67066111

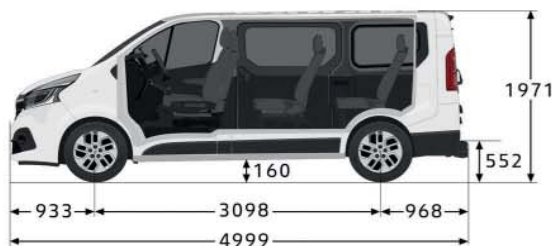
Ardāla SIA, Satiksmes iela 8, Liepāja, t. 29998737
IMA Signāls SIA, Centra iela 4, Lazdona, t. 64822024
Intransserviss SIA, Aviācijas iela 30, Jelgava, t. 63011667

Tehauto Latgale SIA, Cietokšņa iela 72, Daugavpils, t. 65476350
Tehauto SIA, Rīgas iela 103, Valmiera, t. 64231289
Tehauto Venta SIA, Zvaigžņu iela 45a, Ventspils, t. 63626171

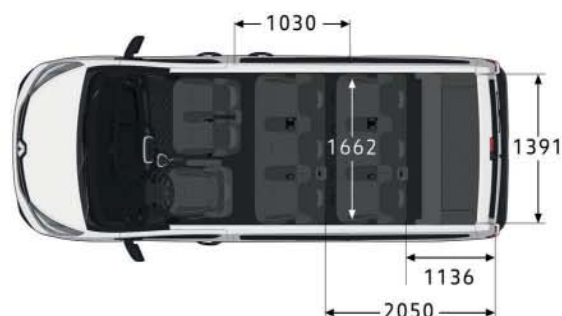
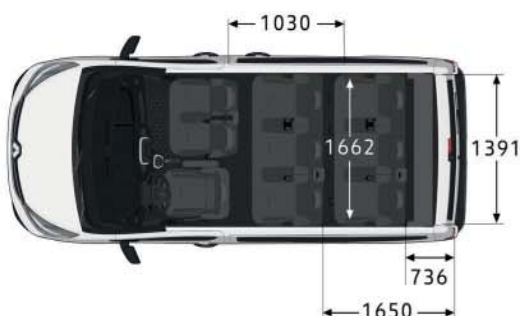
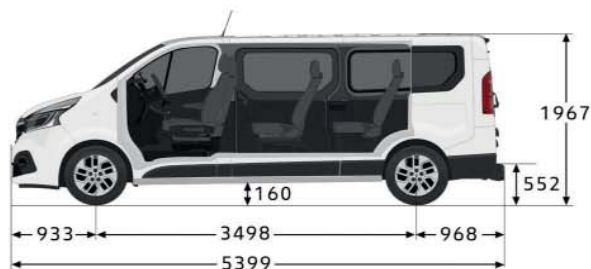
<http://renault.musamotors.lv>

RENAULT TRAFIC PASSENGER TEHNISKIE DATI

Passenger



Grand Passenger



TILPUMS* (m³)

	Passenger	Grand Passenger
8/9-sēdvietu versija	1.0	1.8
8/9-sēdvietu versija/ ar nolocītiem trešās rindas sēdekļiem	2.5	3.4
5/6-sēdvietu versija/ bez sēdvietas trešajā rindā	3.2	4.1

* Mērīts ar standarta VDA (Vācijas Autoražotāju asociācijas) testa metodi izmantojot 200 x 100 x 50 mm blokus
Tilpums tiek mērīts ar bagāžas nodalījuma vāku tā augstākajā pozīcijā.

GABARĪTI (mm)

	Passenger	Grand Passenger
Ārējie izmēri		
Kopējais garums	4999	5399
Kopējais platums ar / bez spoguļiem	1956 / 2283	1956 / 2283
Tukšas automašīnas augstums	1971	1971
Garenbāze	3098	3498
Priekšējā pārkaure	933	933
Aizmugurējā pārkaure	968	968
Iekšpusē izmēri		
Bagāžas nodalījuma garums 8/9-sēdvietu versijā	736	1136
8-/9- sēdvietu versijai/ar nolocītiem trešās rindas sēdekļiem	1152	1552
5-/6- sēdvietu versijai/ bez trešās rindas sēdekļiem	1650	2050
Maksimālais iekšējais platums	1662	1662
Iekšējais platums starp riteņu arkām	1268	1268
Lietderīgais augstums	1369	1369
Bīdāmās sānu durvis		
Bīdāmo sānu durvju atveres platums 600 mm augstumā no grīdas	907	907
Bīdāmo sānu durvju atveres platums 100 mm augstumā no grīdas	1030	1030
Bīdāmo sānu durvju atveres augstums	1284	1284
Aizmugures durvis		
Aizmugures durvju atveres platums 70 mm augstumā no grīdas	1391	1391
Aizmugures durvju atveres augstums	1320 / 1295	1320 / 1295
Iekraušanas sliekšņa augstums	552	552
Klīrenss	160	160